


Conectar-Extender-Desafiar



¿Qué sabías sobre éste tema?

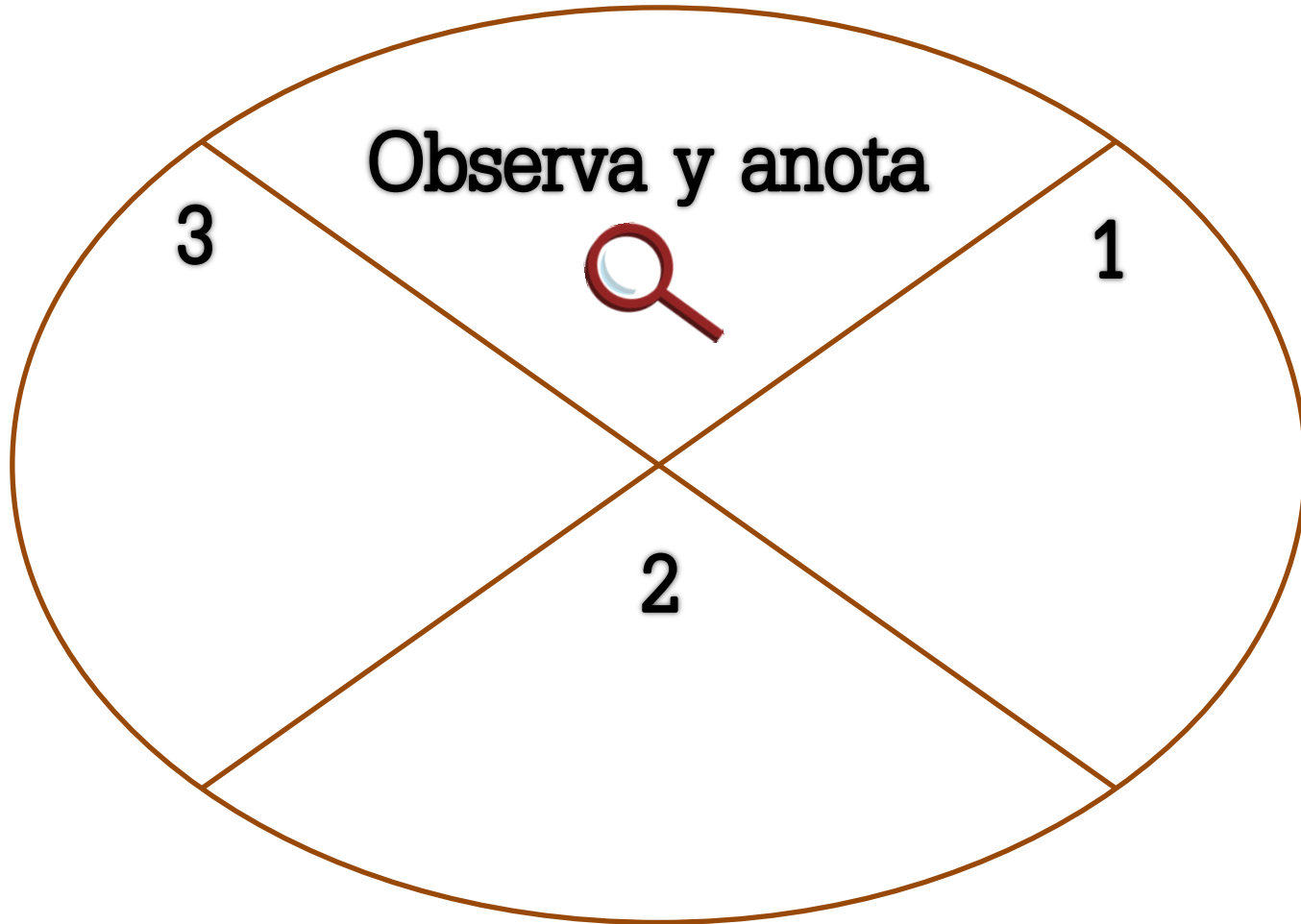


¿Qué supone un desafío para ti?



¿Qué nuevas ideas tienes sobre el tema?

JUEGA A EXPLICAR





HEADLINE

Títular

Empty rounded rectangular box for the original headline.


Nuevo
Títular

Empty rounded rectangular box for the new headline.

¿En qué ha cambiado?, ¿Por qué?


Empty rounded rectangular box for the answer to the question.

Pregunta creativa



¿qué es una buena pregunta?	¿Por qué?

Pregunta estrella




**Elige 1 o 2 y dialoga
sobre ellas**

**Anota las
nuevas ideas
que tengas**


A large, empty rounded rectangle with an orange border, intended for writing notes.

THINK PAIR SHARE



1. Piensa sobre el tema
2. Comparte tus ideas y pensamientos
3. Anotad las ideas en la nube

Piensa, Conecta, Explora



¿Qué crees que sabes sobre el tema?

¿Qué ideas o conexiones tienes?

Contras

¿Qué cuestiones te invita a explorar?

¿Qué te hace decir eso?

¿Qué ves? ¿Qué sabes?

1

¿Qué es lo que ves o sabes que te hace decir eso?

2

3 - 2 - 1 PUENTE

Respuestas

Iniciales

3 Ideas

2 Preguntas

1 Imagen

Respuestas

Finales

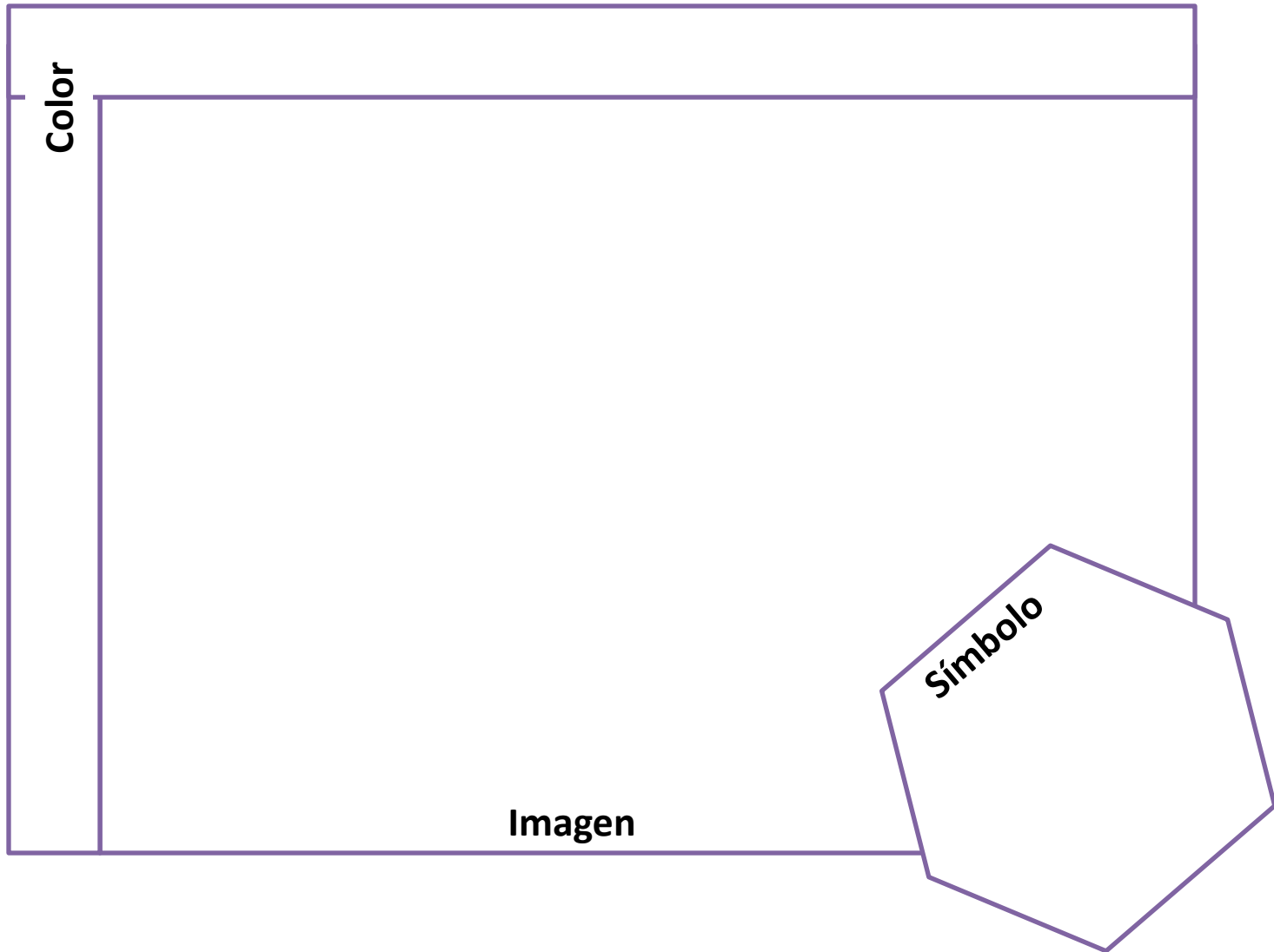
3 Ideas

2 Preguntas

1 Imagen



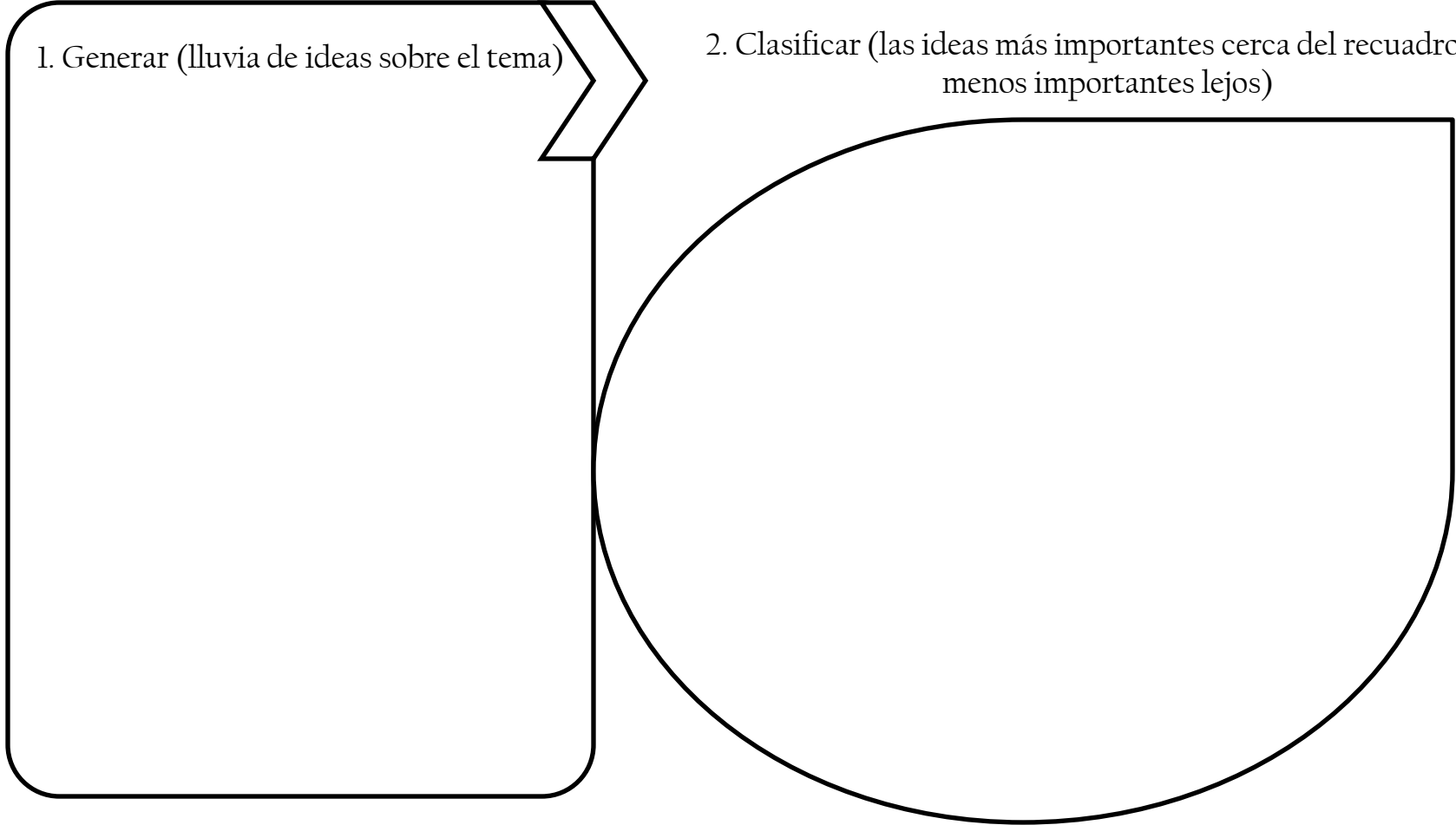
C. S. I. (color, símbolo, imagen)



Generar, Clasificar, Conectar, Elaborar

1. Generar (lluvia de ideas sobre el tema)

2. Clasificar (las ideas más importantes cerca del recuadro, las menos importantes lejos)



3. Relaciona cada idea con flechas

4. Desarrolla cualquiera de las ideas añadiendo otras

Las rutinas de pensamiento utilizadas están explicadas es un documento de la Fundación Trilema.

Se puede encontrar el documento en SlideShare.

Las imágenes utilizadas son de la página web Pixabay y de Arasaac.

Elaborado por: Pilar Liñán Estepa